

**ภาพรวมธุรกิจ**

ธุรกิจผลิตและจำหน่ายแป้งมันสำปะหลัง (Native Starch) แป้งมันสำปะหลังดัดแปร (Modified Starch) และแป้งแปรรูปอื่นๆที่เกี่ยวข้อง รวมถึงการจำหน่ายกระแสไฟฟ้าจากก๊าซชีวภาพ (Biogas)

**งบการเงิน**

	6M66	6M65	2565	2564
--	------	------	------	------

**งบกำไรขาดทุน (ลบ.)**

รายได้	1,228.94	2,532.59	2,254.03
ค่าใช้จ่าย	1,204.69	2,193.66	1,879.81
กำไร (ขาดทุน) สุทธิ	22.34	283.65	313.82

**งบแสดงฐานะทางการเงิน (ลบ.)**

สินทรัพย์	2,214.52	1,784.40	1,560.00
หนี้สิน	294.35	777.94	629.22
ส่วนผู้ถือหุ้น	1,920.18	1,006.46	930.78

**งบกระแสเงินสด (ลบ.)**

กิจกรรมดำเนินงาน	434.73	291.92	293.98
กิจกรรมลงทุน	-361.40	-62.55	-71.72
กิจกรรมจัดหาเงิน	420.50	-86.10	-144.25

**อัตราส่วนทางการเงินที่สำคัญ**

กำไรต่อหุ้น (บาท)	0.04	0.62	72.81
อัตรากำไรขั้นต้น (%)	9.56	21.83	24.59
อัตรากำไรสุทธิ (%)	1.82	11.20	13.92
D/E Ratio (เท่า)	0.15	0.77	0.68
ROE (%)	8.61	29.28	33.72
ROA (%)	8.26	18.97	21.92

**แผนธุรกิจ**

กำลังวิจัยและพัฒนาแป้งมันสำปะหลังคุณภาพสูง (High Quality) เพื่อตอบสนองความต้องการของตลาดโลกที่มีแนวโน้มเพิ่มขึ้นอย่างต่อเนื่อง

กำลังวิจัยและพัฒนาแป้งมันสำปะหลังคุณภาพสูง (High Quality) เพื่อตอบสนองความต้องการของตลาดโลกที่มีแนวโน้มเพิ่มขึ้นอย่างต่อเนื่อง

กำลังวิจัยและพัฒนาแป้งมันสำปะหลังคุณภาพสูง (High Quality) เพื่อตอบสนองความต้องการของตลาดโลกที่มีแนวโน้มเพิ่มขึ้นอย่างต่อเนื่อง

**แผนการดำเนินงานเพื่อความยั่งยืน**

**กรอบการดำเนินงานด้านความยั่งยืน PQS Group**

- การกำกับดูแลกิจการที่ดี**
  - ดำเนินธุรกิจอย่างซื่อสัตย์สุจริต โปร่งใส ตรวจสอบได้ และเปิดเผยข้อมูล
  - ปฏิบัติตามหลักธรรมาภิบาลอย่างเคร่งครัด
- การพิทักษ์ธรรมชาติและสิ่งแวดล้อมอย่างยั่งยืน**
  - ส่งเสริมและสนับสนุนการอนุรักษ์สิ่งแวดล้อม
  - ส่งเสริมและสนับสนุนการอนุรักษ์พลังงาน
  - ส่งเสริมและสนับสนุนการอนุรักษ์น้ำ
  - ส่งเสริมและสนับสนุนการอนุรักษ์สัตว์ป่า
- การสร้างความสัมพันธ์กับชุมชน**
  - ส่งเสริมและสนับสนุนการจ้างงานคนในท้องถิ่น
  - ส่งเสริมและสนับสนุนการจ้างงานคนพิการ
  - ส่งเสริมและสนับสนุนการจ้างงานคนด้อยโอกาส
  - ส่งเสริมและสนับสนุนการจ้างงานคนสูงอายุ
- การบริหารจัดการความเสี่ยงอย่างยั่งยืน**
  - ประเมินและจัดการความเสี่ยงด้านความยั่งยืน
  - ประเมินและจัดการความเสี่ยงด้านชื่อเสียง
  - ประเมินและจัดการความเสี่ยงด้านกฎหมาย
  - ประเมินและจัดการความเสี่ยงด้านเทคโนโลยี

**กรอบการพัฒนาด้านความความยั่งยืนกลุ่มบริษัท PQS Road Map ระยะ 5 ปี (2566-2570)**

- การจัดการด้านสิ่งแวดล้อมอย่างยั่งยืน**
  - พัฒนาคุณภาพอากาศ เช่น ใช้น้ำมันและเชื้อเพลิงสะอาด
- การลดการใช้พลังงานไฟฟ้า**
  - มุ่งเน้นการนำพลังงานทดแทนมาใช้ เช่น พลังงานแสงอาทิตย์
- การจัดการทรัพยากรน้ำอย่างยั่งยืน**
  - การใช้น้ำอย่างประหยัด การบำบัดน้ำเสียก่อนปล่อยทิ้ง การใช้น้ำรีไซเคิล
- การเสริมสร้างความเข้มแข็งชุมชน**
  - สนับสนุนและส่งเสริมการจ้างงานคนในท้องถิ่น
  - สนับสนุนและส่งเสริมการจ้างงานคนพิการ
  - สนับสนุนและส่งเสริมการจ้างงานคนด้อยโอกาส
  - สนับสนุนและส่งเสริมการจ้างงานคนสูงอายุ
- การลดการปล่อยมลพิษทางเรือนกระจก**
  - มุ่งเน้นการลดการปล่อยมลพิษทางเรือนกระจก

**Highlight ที่น่าสนใจของบริษัท**

สร้างความแตกต่างในผลิตภัณฑ์ โดยผลิตแป้งมันสำปะหลังเกรดพรีเมียมตามหลักมาตรฐานสากล และมุ่งพัฒนาคุณภาพผลิตภัณฑ์ผ่านการวิจัยอย่างต่อเนื่อง ด้วยกระบวนการผลิตที่เป็นมิตรต่อสิ่งแวดล้อม และยึดมั่นสร้างคุณค่าร่วมแก่ผู้มีส่วนได้ส่วนเสียทุกภาคส่วน

**การวิเคราะห์ผลการดำเนินงาน****สรุปผลการดำเนินงาน**

รายได้จากการขายแป้งมันสำปะหลังลดลงคิดเป็นร้อยละ 4.5 เมื่อเทียบกับงวดเดือนแรกของปี 2565 นอกจากนี้ อัตราค่าไรขั้นต้นและกำไรสุทธิของงบการเงินรวมลดลงเมื่อเทียบกับงวดเดือนแรกของปี 2565 โดยสาเหตุหลักมาจากอัตราการผลิตเพิ่มขึ้นของต้นทุนวัตถุดิบสูงกว่าอัตราการผลิตเพิ่มขึ้นของราคาขายแป้งตามราคาตลาด

รายการข้อมูล (หน่วย: ล้านบาท)	สำหรับงวดก่อนสิ้นสุดวันที่ 30 มิถุนายน		เปลี่ยนแปลง	
	2565	%	2566	%
รายได้จากการขายสินค้า	1,224.68	96.63%	1,168.44	95.08%
รายได้จากการขายสินค้า	16.74	1.32%	20.67	1.68%
รายได้อื่น	25.93	2.05%	39.83	3.24%
<b>รวมรายได้</b>	<b>1,267.35</b>	<b>100.00%</b>	<b>1,228.94</b>	<b>100.00%</b>
ต้นทุนขายสินค้า	920.66	72.64%	1,067.20	86.84%
ต้นทุนขายสินค้า	7.97	0.63%	8.20	0.67%
ค่าใช้จ่ายในการขาย	85.67	6.76%	71.37	5.81%
ค่าใช้จ่ายในการบริหาร	43.10	3.40%	50.13	4.08%
ขาดทุนขาดทุน/กำไรขาดทุนอื่น-สุทธิ	5.10	0.40%	7.10	0.58%
ขาดทุนขาดทุน/กำไรขาดทุนอื่น-สุทธิ	5.44	0.43%	-5.85	-0.48%
<b>รวมกำไรสุทธิ</b>	<b>1,067.93</b>	<b>84.27%</b>	<b>1,198.16</b>	<b>97.50%</b>
กำไรจากกิจกรรมดำเนินงาน	199.41	15.73%	30.78	2.50%
ต้นทุนการเงิน	6.49	0.51%	7.78	0.63%
กำไร/ขาดทุนสุทธิ	10.99	0.87%	0.66	0.05%
กำไรสุทธิ	181.94	14.36%	22.34	1.82%

**พัฒนาการที่สำคัญ**

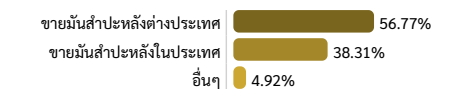
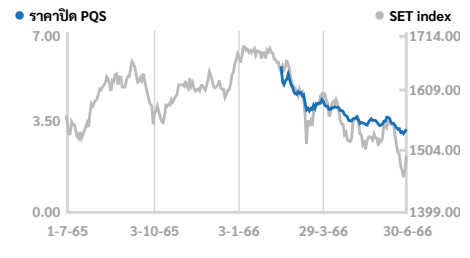
เมื่อวันที่ 15 พ.ค. 2566 บริษัท พรีเมียร์ควอลิตี้สตาร์ช จำกัด (มหาชน) ได้ยื่นคำประกาศเจตนาธรรมที่จะเข้าร่วมเป็นสมาชิกแนวร่วมต่อต้านคอร์รัปชันของภาคเอกชนไทย (CAC)

**แนวทางการบริหารจัดการความเสี่ยงที่สำคัญ**

บริษัทให้ความสำคัญกับการบริหารจัดการความเสี่ยงด้านต่าง ๆ ภายใต้การควบคุมภายในอย่างมีระบบ โดยกำหนดปัจจัยเสี่ยงของบริษัทจากการประเมินความเสี่ยง 2 มิติ คือ ความเป็นไปได้ที่จะเกิดเหตุการณ์ (Likelihood) และความรุนแรงของผลกระทบจากเหตุการณ์ (Impact) รวมทั้งกำหนดระดับความเสี่ยงที่ยอมรับได้ (Risk Appetite) ตลอดจนกำหนดเหตุการณ์หรือระดับความเสี่ยงที่เป็นสัญญาณเตือนภัย (Warning Sign) ให้ผู้ปฏิบัติงานดำเนินการอย่างใดอย่างหนึ่งเพื่อไม่ให้ระดับความเสี่ยงเกินกว่าเพดานความเสี่ยงที่กำหนด คณะกรรมการพัฒนากิจการเพื่อความยั่งยืนและบริหารความเสี่ยงจะส่งเสริมและพัฒนานโยบายระบบเทคโนโลยีสารสนเทศที่ทันสมัยมาใช้ในกระบวนการบริหารความเสี่ยง และการจัดการบรรดาความเสี่ยงการบริหารความเสี่ยงของบริษัท โดยความเสี่ยงที่อาจมีผลกระทบต่อกลยุทธ์และการบรรลุวัตถุประสงค์ของบริษัท ซึ่งมีความเสี่ยงอยู่ในระดับสูงและสูงมากทั้งหมด ต้องรายงานให้คณะกรรมการบริหารความเสี่ยง คณะกรรมการพัฒนากิจการเพื่อความยั่งยืนและบริหารความเสี่ยง และคณะกรรมการบริษัทพิจารณา ตามลำดับ

**รางวัลและความสำคัญที่ผ่านมาของบริษัท**

Certification of Standard TGO Guidance of the Carbon Footprint for Organization

**โครงสร้างรายได้ตามประเทศ****ข้อมูลหลักทรัพย์**

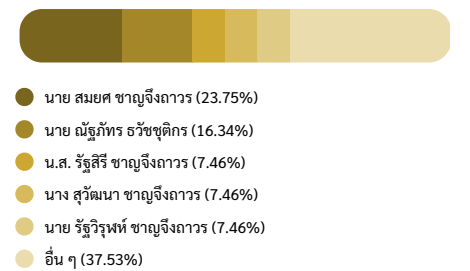
ณ วันที่ 30/06/66	PQS	FOOD	SET
P/E (เท่า)	11.50	17.42	17.96
P/BV (เท่า)	1.09	1.50	1.46
Dividend yield (%)	4.49	3.32	3.12
	30/06/66	-	-
Market Cap (ลบ.)	2,237.80	N/A	N/A
ราคา (บาท/หุ้น)	3.34	N/A	N/A
P/E (เท่า)	11.50	N/A	N/A
P/BV (เท่า)	1.09	N/A	N/A

CG Report: -

Company Rating: -

**ผู้ถือหุ้นรายใหญ่**

ณ วันที่ 10/03/2566

**ช่องทางการติดต่อบริษัท**

<https://www.pqsstarch.com>

[ir@pqsstarch.com](mailto:ir@pqsstarch.com) / [comsec@pqsstarch.com](mailto:comsec@pqsstarch.com)

0-4264-3818

เลขที่ 185 หมู่ที่ 14 ตำบลคำปายหลาย อำเภอเมืองมุกดาหาร มุกดาหาร 49000

ข้อมูลการซื้อขายอื่น ๆ : [https://www.settrade.com/C04\\_01\\_stock\\_quote\\_p1.jsp?txtSymbol=PQS](https://www.settrade.com/C04_01_stock_quote_p1.jsp?txtSymbol=PQS)

หมายเหตุ : เอกสารฉบับนี้จัดทำขึ้นโดยบริษัทจดทะเบียน โดยมีวัตถุประสงค์เพื่อเผยแพร่ข้อมูลของบริษัทจดทะเบียนและผู้ลงทุนเพื่อประกอบการตัดสินใจลงทุนเท่านั้น บริษัทจดทะเบียนไม่ได้ให้คำแนะนำเกี่ยวกับหลักทรัพย์ใด ๆ ในหลักทรัพย์ของบริษัทจดทะเบียน โดยผ่านการตัดสินใจลงทุน ผู้ลงทุนควรศึกษาข้อมูลเพิ่มเติมและควรขอรับคำ

ปรึกษาจากผู้ประกอบวิชาชีพที่เกี่ยวข้อง ทั้งนี้ บริษัทจดทะเบียนไม่อาจรับผิดชอบต่อความเสียหายหรือสูญเสียจากการนำข้อมูลดังกล่าวไปใช้ในทุกกรณี และบริษัทจดทะเบียนขอสงวนสิทธิ์ในการแก้ไขข้อมูลที่เกี่ยวข้องในเอกสารฉบับนี้โดยไม่ต้องแจ้งให้ทราบล่วงหน้า รวมทั้งห้ามไม่ให้ผู้ใดนำเอกสารหรือข้อมูลที่เกี่ยวข้องไปทำซ้ำโดยไม่ได้รับอนุญาตจากบริษัทจดทะเบียนก่อน หากผู้ลงทุนมีข้อสงสัยเกี่ยวกับข้อมูลของบริษัท สามารถศึกษาข้อมูลเพิ่มเติมได้จากรายงานหรือสารสนเทศของบริษัทได้โดยไม่มีค่าใช้จ่ายของสำนักงานคณะกรรมการกำกับหลักทรัพย์และตลาดหลักทรัพย์แห่งประเทศไทย